

Manual de Usuario para ART'S

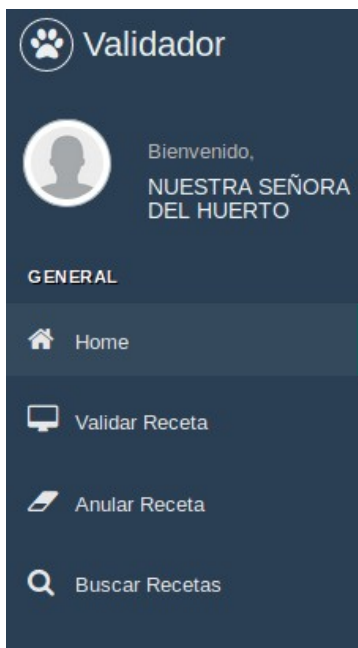
INTRODUCCIÓN

Este manual le permitirá utilizar todas las funcionalidades básicas del Validador.

FUNCIONALIDADES



En la zona izquierda de nuestra pagina principal, podemos divisar un menú en el cual nos muestra, en primer lugar, una bienvenida al usuario que accedió y en segundo lugar están las funciones.



- **Home:** Pagina Principal
- **Validar Receta:** Acceder al validador.
- **Anular Receta:** Acceder al modulo para buscar recetas y anularlas.
- **Buscar Recetas:** Buscador de recetas por Numero de validación, Numero de Receta, Fecha de venta y Recetas sin presentar.

VALIDAR RECETA

En esta sección poseemos varios campos los cuales debemos completar para poder hacer la correspondiente validación.

CAMPOS (Todos obligatorios a rellenar)

ART: Es un campo selector el cual me permite escoger entre todas las Art's que se encuentran disponibles. ***Este campo posee dos funciones:***
1) Una vez que seleccionada la ART, recién puedo divisar el total de líneas de la receta (Rps).
2) Una vez seleccionada la ART, se habilita un nuevo campo selector denominado Autorización.

Autorización: Es un campo selector el cual me permite optar por dos opciones:
Autorizado: Me permite validar todos los medicamentos que se encuentren dentro del Manual Farmacéutico o del Vademécum correspondiente.
No Autorizado: Si posee Reglas de Exclusiones, validará solo los medicamentos que se encuentren fuera de estas reglas.

Nº Siniestro: Es un campo a rellenar con el número de siniestro correspondiente a la receta.

Fecha Receta	ddmmaa
--------------	--------

Fecha Receta: Es un campo que debemos rellenar con la fecha en la que se emitió la misma. El formato a utilizar es “ddmmaa”, por ejemplo, “220318” correspondiente a la fecha 22 de Marzo de 2018.

CUIL	99999999999
------	-------------

CUIL: Es un campo que debemos rellenar con el CUIL de la persona que fue recetada. El formato a utilizar es “20999999991”.

Apellido y Nombre	Apellido y Nombre
-------------------	-------------------

Apellido y Nombre: Es un campo que debemos rellenar con el Apellido y Nombre de la persona que fue recetada.

Medico	matricula	Tipo	Matricula	Apellido y Nombre	apellido y nombre
--------	-----------	------	-----------	-------------------	-------------------

Médico: Es un campo que debemos rellenar con el número de matricula del médico que prescribió la receta. Si la matricula ya esta registrada, rellena automáticamente los campos “**Tipo**” y “**Apellido y Nombre**”. En el caso de que la matricula no se encuentre registrada, debemos proceder a cargar manualmente cada campo. Tendremos que tener en cuenta, que en el campo “Tipo”, debemos seleccionar si la matricula es Nacional o Provincial, así mismo rellenar el campo de “Apellido y Nombre”.

Diagnostico	diagnostico
-------------	-------------

Diagnóstico: Es un campo que debemos rellenar con el diagnóstico establecido por el médico.

#	Troquel/Barra	Presentación	Precio Unit	Cant	Monto	Porcentaje		Cargos al...	
						% Cob	Afiliado	OS	
1									
2									
3									

Rps: Generalmente, el número de líneas es relativo, depende de la ART y el plan escogido. En este caso vamos a poseer tres, los cuales no es necesario rellenar todos los mismos para poder realizar la validación, sino los correspondientes a la receta a cargar.

Troquel es un campo que debemos rellenar con el troquel del medicamento impreso en la receta. Una vez cargado el mismo, al presionar la tecla "Enter", nos trasladará al siguiente campo denominado **Presentación**, el cual será cargado automáticamente con el nombre del medicamento correspondiente a ese número de troquel.

Luego debemos presionamos nuevamente la tecla "Enter", en esta acción se completará instantáneamente el "**Precio Unit**", "**Porcentaje de Cobertura**" y nos situará el cursor en el campo de "**Cantidad**". Al cargar la cantidad escogida, nos cargará el resto de los campos vacíos, como ser "**Monto**", Cargos al "**Afiliado**" (monto que deberá abonar el afiliado) y "**Obra Social**" (monto que deberá abonar la obra social).

De esta misma manera debemos completar cada una de ellos, siempre y cuando coincida la cantidad de líneas con la receta física.

- Una vez realizado todos estos pasos, procedemos a presionar el botón "Validar".



- Si todos los datos son correctos, nos debería aparecer una ventana similar a la siguiente:

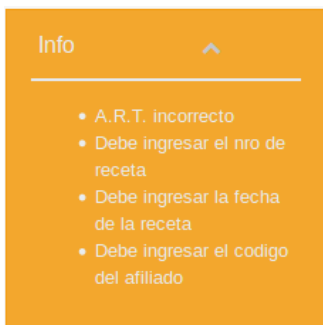
Receta Validada

ART	GALENO ART	TROQUEL	PRESENTACION	CANTIDAD	PRECIO	COBERTURA	MONTO	OS	AFILIADO
Plan	AMBULATORIO	2130412	COFRON Ped.jbe.x 120 ml	1	38.20	100	38.20	38.20	0.00
Nro.Aut.	114	2485012	LOFTON 150 mg comp.x 60	1	154.54	100	154.54	154.54	0.00
Prescripcion	2018-03-07								
Venta	2018-03-09								
Nro Siniestro	654231								
Afiliado	203852365231 - Sin Descripción								
Medico	MP:194 - FIGUEROA, LUIS								
Anulacion									

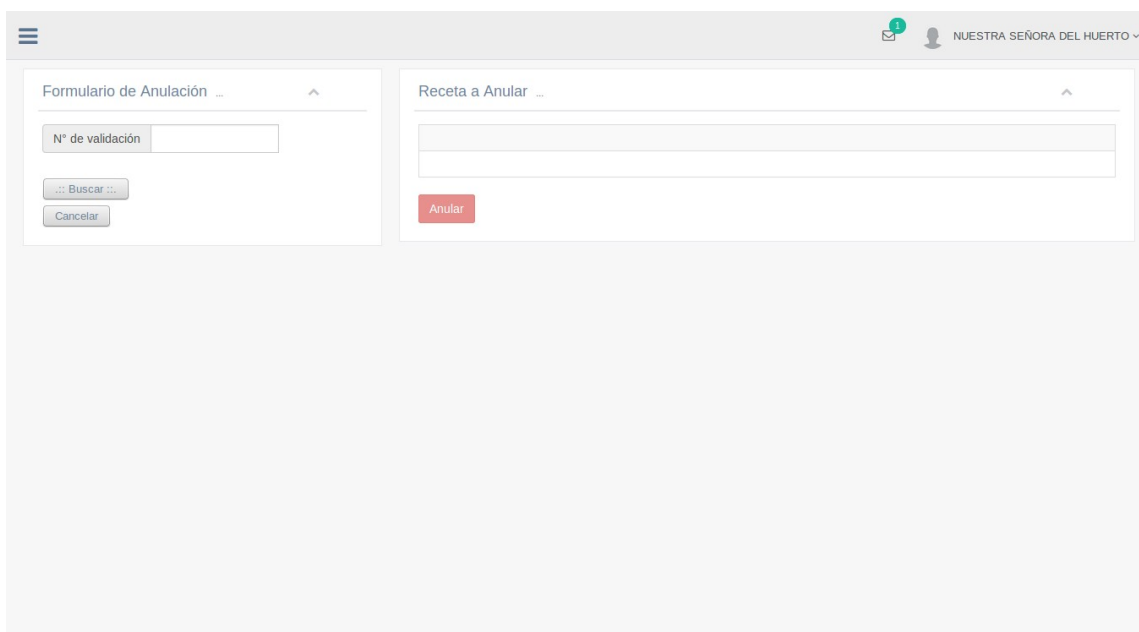
Cancelar Imprimir

En esta ventana podemos ver detalladamente cada uno de los campos que completamos. En la parte inferior derecha de la ventana, divisamos dos botones, lo cual nos da la opción de poder "Imprimir" la receta o cancelar y continuar validando.

- Si los datos no son correctos, podremos ver los campos a corregir en el siguiente cuadro de errores, con distintos ejemplos:



ANULAR RECETA



The screenshot shows a web application interface for annulling a prescription. At the top right, there is a user profile for 'NUESTRA SEÑORA DEL HUERTO'. The main area is divided into two panels. The left panel, titled 'Formulario de Anulación ...', contains a text input field labeled 'N° de validación', a 'Buscar' button, and a 'Cancelar' button. The right panel, titled 'Receta a Anular ...', contains a large empty text area and a red 'Anular' button.

En esta sección podremos realizar la anulación de una receta. Cuando hacemos una validación, la misma nos arroja un número de autorización o número de validación.

Nro.Aut. 114

Conociendo este número, procedemos a realizar la búsqueda de la misma, rellenando el campo “Nº de Validación”, luego presionar el botón “Buscar”

Formulario de Anulación ...

Nº de validación 114

... Buscar ...

Cancelar

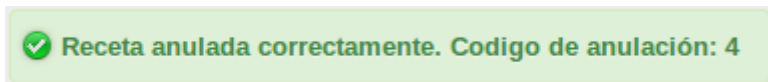
Receta a Anular ...

ART	GALENO ART
Plan	AMBULATORIO
Nro.Aut.	114
Prescripción	2018-03-07
Venta	2018-03-09
Nro Sinistro	654231
Afiliado	203852365231 - Sin Descripción
Medico	MP:194 - FIGUEROA, LUIS
Anulacion	

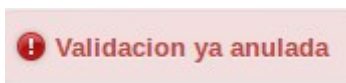
TROQUEL	PRESENTACION	CANTIDAD	PRECIO	COBERTURA	MONTO	OS	AFILIADO
2130412	COFRON Ped,jbe.x 120 ml	1	38.20	100	38.20	38.20	0.00
2485012	LOFTON 150 mg comp.x 60	1	154.54	100	154.54	154.54	0.00

Anular

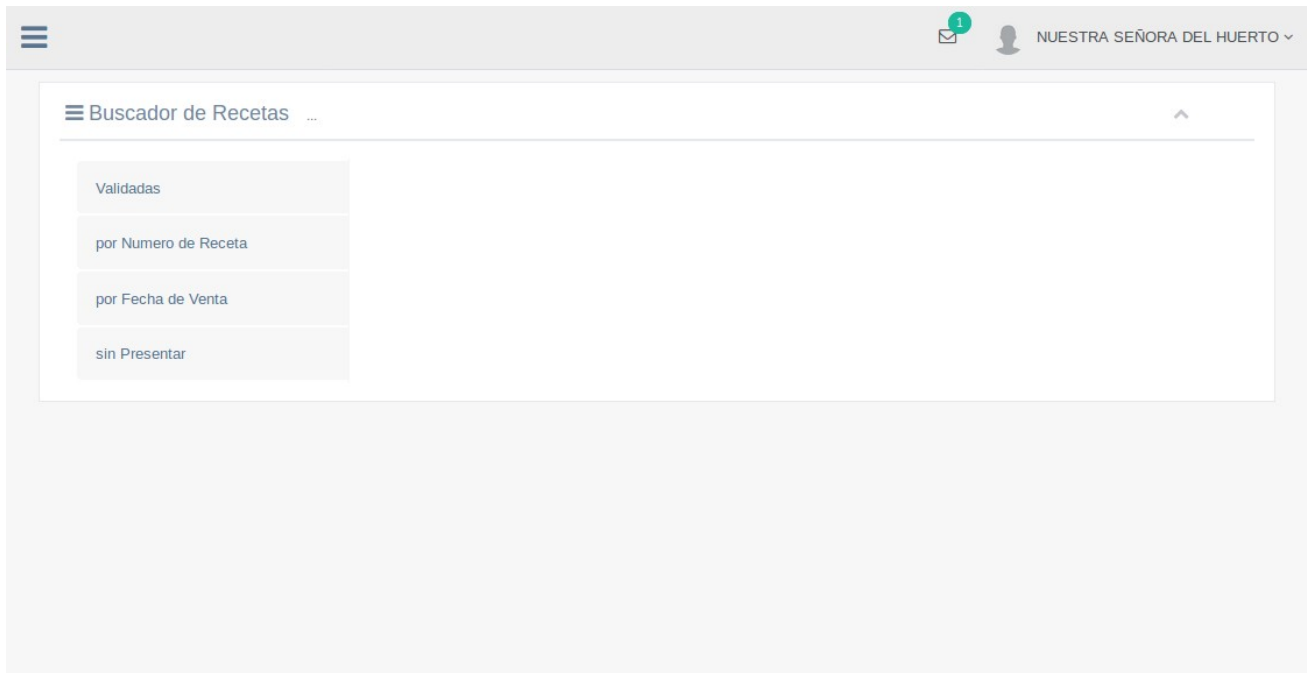
Una vez que encuentra la correspondiente receta, podemos anularla, simplemente presionando el botón “Anular”. Si la receta no fue anulada anteriormente nos debería mostrar una notificación, con el Código de Anulación, en la zona superior derecha, similar a la siguiente:



de lo contrario nos mostraría:




BUSCAR RECETA



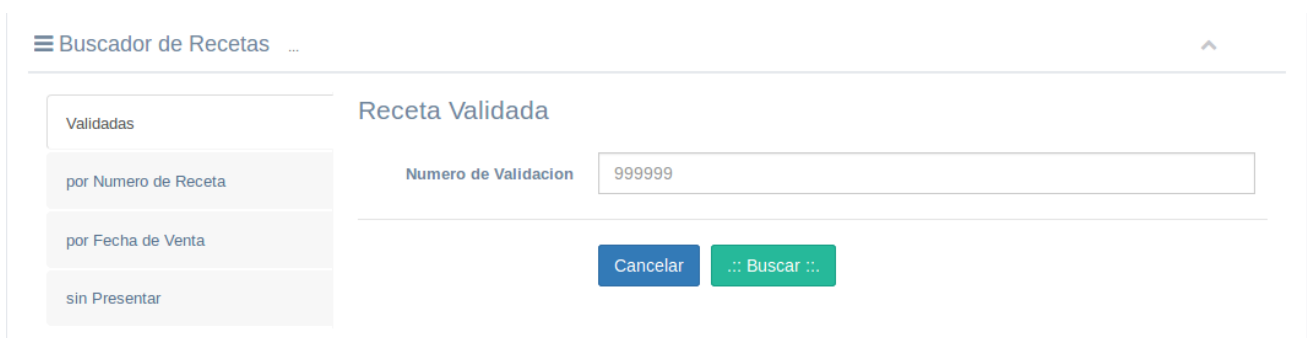
The screenshot shows the top navigation bar with a hamburger menu on the left, a notification icon with a '1', a user profile icon, and the text 'NUESTRA SEÑORA DEL HUERTO'. Below this is a search bar titled 'Buscador de Recetas'. A dropdown menu is open, showing four options: 'Validadas', 'por Numero de Receta', 'por Fecha de Venta', and 'sin Presentar'. The 'Validadas' option is highlighted.

En esta sección podremos realizar la búsqueda de recetas, usando diferentes parámetros, por número de validación, número de receta, fecha de venta o las que no fueron presentadas aun.



A close-up of the 'Validadas' button, which is highlighted in a light blue color.

Para realizar la búsqueda por número de validación simplemente debemos hacer "Click" sobre el botón "Validadas", como vemos en la parte superior. Una vez que accedemos a este campo, nos aparecerá lo siguiente:



The screenshot shows the search form after clicking 'Validadas'. The title is 'Receta Validada'. On the left, the same dropdown menu is visible. The main form has a label 'Numero de Validacion' and a text input field containing '999999'. At the bottom, there are two buttons: 'Cancelar' (blue) and 'Buscar' (green).

Simplemente debemos ingresar el número de validación correspondiente y ejecutamos el botón "Buscar". Cuando se realice la búsqueda nos aparecerá la siguiente ventana, correspondiente al numero de validación ingresado, en caso contrario, nos arrojará una notificación, avisando que la búsqueda no arrojo ningún resultado.

ART	GALENO ART
Plan	AMBULATORIO
Nro.Aut.	114
Prescripción	2018-03-07
Venta	2018-03-09
Nro Siniestro	654231
Afiliado	203852365231 - Sin Descripción
Medico	MP:194 - FIGUEROA, LUIS
Anulacion	09-03-18

TROQUEL	PRESENTACION	CANTIDAD	PRECIO	COBERTURA	MONTO	OS	AFILIADO
2130412	COFRON Ped.jbe.x 120 ml	1	38.20	100	38.20	38.20	0.00
2485012	LOFTON 150 mg comp.x 60	1	154.54	100	154.54	154.54	0.00
				TOTAL	192.74	192.74	0

[Cerrar](#)[por Numero de Receta](#)

Para realizar la búsqueda por número de receta simplemente debemos hacer “Click” sobre el botón “por Numero de Receta”, como vemos en la parte superior. Una vez que accedemos a este campo, nos aparecerá lo siguiente:

☰ Buscador de Recetas ...

Validadas

Numero de Receta

por Numero de Receta

Numero de la receta

por Fecha de Venta

Cancelar

⋮ Buscar ⋮

sin Presentar

Simplemente debemos ingresar el número de receta correspondiente y ejecutamos el botón “Buscar”. Cuando se realice la búsqueda nos aparecerá la siguiente ventana, correspondiente al numero de validación ingresado, en caso contrario, nos arrojará una notificación, avisando que la búsqueda no arrojo ningún resultado.

ART	GALENO ART
Plan	AMBULATORIO
Nro.Aut.	114
Prescripcion	2018-03-07
Venta	2018-03-09
Nro Siniestro	654231
Afiliado	203852365231 - Sin Descripción
Medico	MP:194 - FIGUEROA, LUIS
Anulacion	09-03-18

TROQUEL	PRESENTACION	CANTIDAD	PRECIO	COBERTURA	MONTO	OS	AFILIADO
2130412	COFRON Ped.jbe.x 120 ml	1	38.20	100	38.20	38.20	0.00
2485012	LOFTON 150 mg comp.x 60	1	154.54	100	154.54	154.54	0.00
TOTAL					192.74	192.74	0

Cerrar

por Fecha de Venta

Para realizar la búsqueda por fecha de venta simplemente debemos hacer "Click" sobre el botón "por Fecha de Venta", como vemos en la parte superior. Una vez que accedemos a este campo, nos aparecerá lo siguiente:

☰ Buscador de Recetas ...

Validadas

Fecha de Receta

por Numero de Receta

Fecha de la receta

ddmmaa

por Fecha de Venta

Cancelar

:: Listar ::

sin Presentar

Simplemente debemos ingresar la fecha de venta de la receta correspondiente, con el formato "ddmmaa", y ejecutamos el botón "Listar". Cuando se realice la búsqueda nos aparecerá el listado de las recetas que se vendieron en esa fecha, en caso contrario, nos arrojará una notificación, avisando que la búsqueda no arrojó ningún resultado.

Validadas

por Numero de Receta

por Fecha de Venta

sin Presentar

Fecha de Receta

Fecha de la receta

Listado de Recetas segun su Fecha de Venta.

#	AUTORIZACION	ART	PLAN	AFILIADO	ANULADA	ACCIONES
1	109	GALENO ART	AMBULATORIO		2	VER
2	110	GALENO ART	AMBULATORIO		No	VER

[Cancelar](#) [:: Listar ::](#)

Aquí también tendremos la posibilidad de acceder a las recetas individualmente presionando el botón “Ver”, mostrándonos la siguiente ventana.

Receta x

ART	GALENO ART
Plan	AMBULATORIO
Nro.Aut.	114
Prescripcion	2018-03-07
Venta	2018-03-09
Nro Siniestro	654231
Afiliado	203852365231 - Sin Descripción
Medico	MP:194 - FIGUEROA, LUIS
Anulacion	09-03-18

TROQUEL	PRESENTACION	CANTIDAD	PRECIO	COBERTURA	MONTO	OS	AFILIADO
2130412	COFRON Ped.jbe.x 120 ml	1	38.20	100	38.20	38.20	0.00
2485012	LOFTON 150 mg comp.x 60	1	154.54	100	154.54	154.54	0.00
TOTAL					192.74	192.74	0

[Cerrar](#)

sin Presentar

Para realizar la búsqueda de las recetas que no fueron presentadas aún debemos hacer “Click” en el boton “sin Presentar”, como vemos en la parte superior. Una vez que accedemos a este campo, nos aparecerá lo siguiente:

Validadas

por Numero de Receta

por Fecha de Venta

sin Presentar

Recetas sin presentar

Cancelar [:: Listar ::](#)

Simplemente presionar el botón “Listar”, el cual nos dará acceso a todas las recetas que no fueron presentadas aún, dividiéndola por planes.

Ambulatorio

#	AUTORIZACION	PLAN	AFLIADO	ANULADA	ACCIONES
1	100	AMBULATORIO		1	VER
2	101	AMBULATORIO		No	VER
3	102	AMBULATORIO		No	VER
4	103	AMBULATORIO		No	VER
5	104	AMBULATORIO		No	VER
6	105	AMBULATORIO		No	VER
7	106	AMBULATORIO		No	VER
8	107	AMBULATORIO		No	VER
9	108	AMBULATORIO		No	VER
10	109	AMBULATORIO		2	VER
11	110	AMBULATORIO		No	VER
12	111	AMBULATORIO		No	VER
13	112	AMBULATORIO		No	VER
14	113	AMBULATORIO		4	VER
15	114	AMBULATORIO		3	VER

En este caso tenemos un solo plan, “Ambulatorio”, en el cual nos lista 15 recetas sin presentar. Esta sección también nos permite ver las recetas que fueron anuladas. A su vez, presionando el botón “Ver”, tendremos acceso a la receta con mas detalle, de la siguiente manera:

ART	GALENO ART
Plan	AMBULATORIO
Nro.Aut.	114
Prescripcion	2018-03-07
Venta	2018-03-09
Nro Siniestro	654231
Afiliado	203852365231 - Sin Descripción
Medico	MP:194 - FIGUEROA, LUIS
Anulacion	09-03-18

TROQUEL	PRESENTACION	CANTIDAD	PRECIO	COBERTURA	MONTO	OS	AFILIADO
2130412	COFRON Ped.jbe.x 120 ml	1	38.20	100	38.20	38.20	0.00
2485012	LOFTON 150 mg comp.x 60	1	154.54	100	154.54	154.54	0.00
				TOTAL	192.74	192.74	0

[Cerrar](#)