


Manual de Usuario “PAMI WEB”

- **Pantalla de inicio:** Al ingresar a la web aparecerá el siguiente formulario. Se puede observar que solicita que ingrese USUARIO y CONTRASEÑA.



Logo de PAMI INSSJP.

Logos de FACAF (FEDERACIÓN ARGENTINA DE CÁMARAS DE FARMACIAS) y AFMSRA (ASOCIACIÓN DE FARMACIAS MUTUALES Y FARMACIAS DE LA REPÚBLICA ARGENTINA).

Acceso

Ingrese Usuario

Ingrese Contraseña

Acceder

Validador V3.0

©2016 Derechos Reservados. Terminos de privacidad

Acceso a Cámaras | Soporte

Una vez ingresados los datos solicitados, aparecerá la siguiente ventana:



Registro | Para su seguridad le recomendamos cambiar el Usuario y la Contraseña

Usuario * farmaciadeprueba

Nueva Contraseña* ●●●●●●

Reescribir Contraseña* ●●●●●●

Email * farmaciadeprueba@gmail.com

Le enviaremos sus datos al email que figura aquí

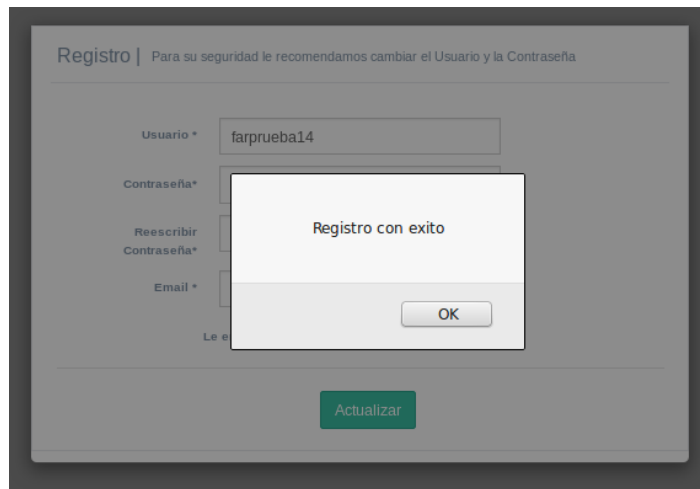
Actualizar

Esta ventana solicitará al USUARIO una actualización de datos, ya que la información de acceso proveída anteriormente era para un primer acceso.

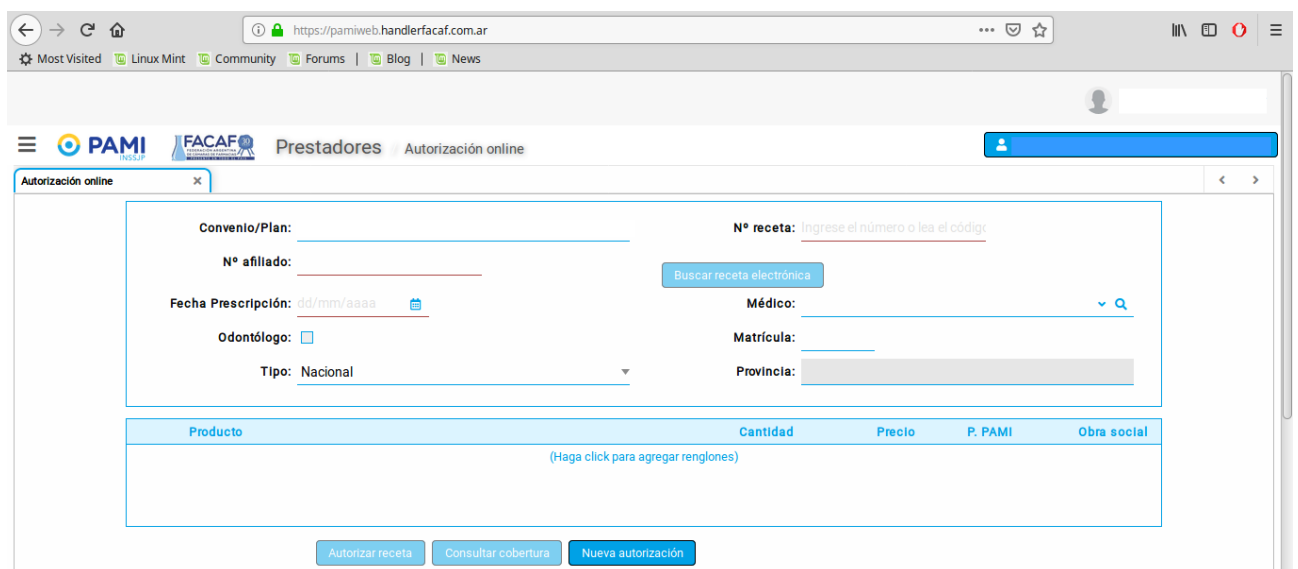
Obligatoriamente deberá cambiar nombre de USUARIO. *Se recomienda escoger otra CONTRASEÑA.*

El último campo solicitado, “EMAIL”, es fundamental para este procedimiento, debido a que en el mismo se les enviará los cambios realizados. No está de más aclarar, que debe ser el correo electrónico perteneciente a la farmacia.

Si los datos están correctos el registro será exitoso, caso contrario, aparecerá una lista de errores en color rojo. Próximamente recibirá un correo con la información del usuario actualizada y será redirigido a la página de inicio para ingresar con los nuevos datos.



Una vez que ingrese con el nuevo usuario, usted podrá acceder al módulo de validación.



- **Perfil:** En la esquina superior derecha se puede observar el nombre de la Farmacia que inicio sesión.



Si se realiza un click en el, aparecerá un listado con diferentes funciones.



1. Perfiles: Este módulo permite al usuario realizar modificaciones. Estas son las mismas que se hicieron en el primer acceso, es decir, se podrá cambiar el usuario y la contraseña.

A registration form titled 'Registro | Para su seguridad le recomendamos cambiar el Usuario y la Contraseña'. The form has four input fields: 'Usuario *' with the value 'farmaciadeprueba', 'Nueva Contraseña*' with masked characters, 'Reescribir Contraseña*' with masked characters, and 'Email *' with the value 'farmaciadeprueba@gmail.com'. Below the fields is a note: 'Le enviaremos sus datos al email que figura aquí'. At the bottom is a green 'Actualizar' button.

2. Ayuda: Este módulo permite al usuario acceder a una web, en la cual se puede enviar alguna duda o problema que tenga con el sistema.
3. Salir: Permite al usuario cerrar la sesión.